BESTAND FAHRGASSE / PARKPLÄTZE

Fahrgasse

nachrichtliche Übernahme gem.
Planung wisseroth consulting,
Hannover, 29.09.2006

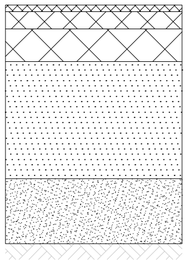

3 cm	Deckschicht Splittmastixasphalt 0/8
8 cm	Asphalttragschicht CS 0/22
15 cm	Bodenverfestigung mit Zement
54 cm	Frostschutzschicht, D_{pr} = 1.00
30 cm	Bodenaustausch (GW, SW)
80 cm	Mindestdicke des frostsicheren Oberbaus

Parkstreifen/ -flächen

nachrichtliche Übernahme gem.
Planung wisseroth consulting,
Hannover, 29.09.2006

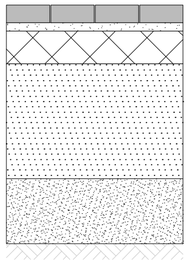

8 cm	Betonsteinpflaster 10,5/21/8 cm, heidebraun
4 cm	Brechsand-Splittgemisch 0/5 cm
15 cm	Bodenverfestigung mit Zement
53 cm	Frostschutzschicht, D_{pr} = 1.00
30 cm	Bodenaustausch (GW, SW)
80 cm	Mindestdicke des frostsicheren Oberbaus

PLANUNG FAHRGASSE / PARKPLÄTZE

Fahrgasse

Asphaltdecke BK 1.0 gem. AzB-HB 2019
(Anhang 1), gem. RStO 12, Tafel 1, Zeile 3

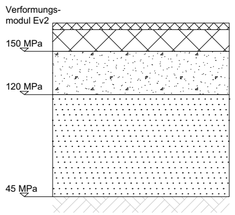

3 cm	Asphaltdeckschicht gem. ZTV-Asphalt-StB 07/13, TL Asphalt-StB 07/13 Splittmastixasphalt SMA 8 N Siebdurchgang bei 5 mm 50-55 M.-%
10 cm	Asphalttragschicht gem. ZTV-Asphalt-StB 07/13, TL Asphalt-StB 07/13 Asphalttragschichtmischgut AC 32 TN
20 cm	Schottertragschicht 0/32 Mineralgemisch ZTV E und SoB-StB 04/07, TL-Min-StB Ev2 = 150 MN/m²
47 cm	Material für Frostschutzschicht und Schichten aus frostunempfindlichen Material F1, SE/SW, Ev2 = 100MN/m²
80 cm	Mindestdicke des frostsicheren Oberbaus

Parkstreifen/ -flächen

Pflasterdecke BK 1.0 gem. AzB-HB 2019
(Anhang 2), gem. RStO 12, Tafel 3, Zeile 1

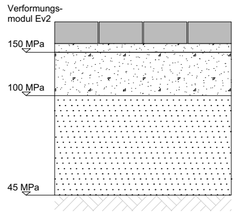

10 cm	Pflasterbelag, entsprechend DIN EN 1338, 21/10⁵/10, heidebraun, mit Fase, einschichtig, Einbau und Verlegung nach Angaben Hersteller und DIN 18318, TL Pflaster StB 06, ZTV Pflaster-StB 06 und MFP, Verfugung mit Edelbrechsand-Splitt 0/5mm entsprechend TL Min-StB und ZTV Fug-StB, eine ausreichende Filterstabilität der eingebauten Werkstoffe ist zu gewährleisten.
4 cm	Pflasterbettung 0/8, gem. TL Min-StB, ZTV Pflaster StB, TL Pflaster StB und M FP1, Ebenheit des Bettungsmaterials gem. DIN 18202, ausreichende Verdichtung ist sicherzustellen
20 cm	Schottertragschicht 0/32 Mineralgemisch, ZTV E und SoB-StB 04/07, TL-Min-StB, Ev2 = 150 MN/m²
46 cm	Material für Frostschutzschicht und Schichten aus frostunempfindlichen Material nach TL G SoB-StB 04, ZTV-SoB StB 04 Ev2 = 100 MN/m²
80 cm	Mindestdicke des frostsicheren Oberbaus

BESTAND FAHRGASSE / PARKPLÄTZE

Gehwege

nachrichtliche Übernahme gem.
Planung wisseroth consulting,
Hannover, 29.09.2006

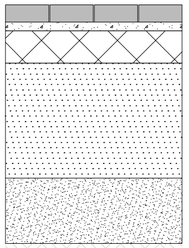

8 cm	Betonsteinpflaster 10,5/21/8 cm, grau
4 cm	Brechsand-Splittgemisch 0/5 cm
10 cm	Bodenverfestigung mit Zement
58 cm	Frostschutzschicht, D_{pr} = 1.00
30 cm	Bodenaustausch (GW, SW)
80 cm	Mindestdicke des frostsicheren Oberbaus

PLANUNG FAHRGASSE / PARKPLÄTZE

Gehweg

Pflasterdecke BK 0.3 gem. AzB-HB 2019
(Anhang 2) gem. RStO 12, Tafel 3, Zeile 1

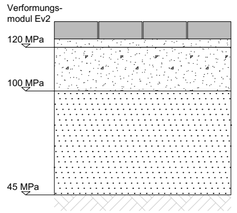

8 cm	Pflasterbelag, entsprechend DIN EN 1338, 21/10,5/8, grau, mit Fase, einschichtig, Einbau und Verlegung nach Angaben Hersteller und DIN 18318, TL Pflaster StB 06, ZTV Pflaster-StB 06 und MFP, Verfugung mit Edelbrechsand-Splitt 0/5mm entsprechend TL Min-StB und ZTV Fug-StB, eine ausreichende Filterstabilität der eingebauten Werkstoffe ist zu gewährleisten.
4 cm	Pflasterbettung 0/8, gem. TL Min-StB, ZTV Pflaster StB, TL Pflaster StB und M FP1, Ebenheit des Bettungsmaterials gem. DIN 18202, ausreichende Verdichtung ist sicherzustellen
20 cm	Schottertragschicht 0/32 Mineralgemisch, ZTV E und SoB-StB 04/07, TL-Min-StB, Ev2 = 120 MN/m²
48 cm	Material für Frostschutzschicht und Schichten aus frostunempfindlichen Material nach TL G SoB-StB 04, ZTV-SoB StB 04 Ev2 = 100 MN/m²
80 cm	Mindestdicke des frostsicheren Oberbaus

Abstandsstreifen Parken (Gehweg)

Pflasterdecke BK 0.3 gem. AzB-HB 2019
(Anhang 2)

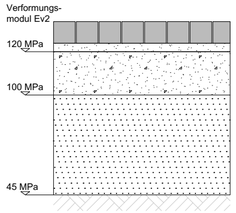

9/11 cm	Pflasterbelag, entsprechend DIN EN 1338, Kleinsteinpflaster 9/11, Grauwacke, mit bituminösem Fugenverguss. Einbau und Verlegung nach Angaben Hersteller und DIN 18318, TL Pflaster StB 06, ZTV Pflaster-StB 06 und MFP, Verfugung mit Edelbrechsand- Splitt 0/5mm entsprechend TL Min-StB und ZTV Fug-StB, eine ausreichende Filterstabilität der eingebauten Werkstoffe ist zu gewährleisten.
4 cm	Pflasterbettung 0/8, gem. TL Min-StB, ZTV Pflaster StB, TL Pflaster StB und M FP1, Ebenheit des Bettungsmaterials gem. DIN 18202, ausreichende Verdichtung ist sicherzustellen
20 cm	Schottertragschicht 0/32 Mineralgemisch, ZTV E und SoB-StB 04/07, TL-Min-StB, Ev2 = 120 MN/m²
46 cm	Material für Frostschutzschicht und Schichten aus frostunempfindlichen Material nach TL G SoB-StB 04, ZTV-SoB StB 04 Ev2 = 100 MN/m²
80 cm	Mindestdicke des frostsicheren Oberbaus

Überfahrt

Pflasterdecke BK 1.0 gem. AzB-HB 2019
(Anhang 2)

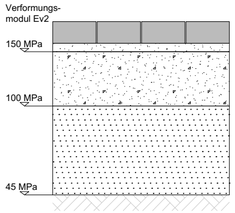

10 cm	Pflasterbelag, entsprechend DIN EN 1338, 25/25/10, grau, mit Fase, einschichtig, Einbau und Verlegung nach Angaben Hersteller und DIN 18318, TL Pflaster StB 06, ZTV Pflaster-StB 06 und MFP, Verfugung mit Edelbrechsand-Splitt 0/5mm entsprechend TL Min-StB und ZTV Fug-StB, eine ausreichende Filterstabilität der eingebauten Werkstoffe ist zu gewährleisten.
4 cm	Pflasterbettung 0/8, gem. TL Min-StB, ZTV Pflaster StB, TL Pflaster StB und M FP1, Ebenheit des Bettungsmaterials gem. DIN 18202, ausreichende Verdichtung ist sicherzustellen
25 cm	Schottertragschicht 0/32 Mineralgemisch, ZTV E und SoB-StB 04/07, TL-Min-StB, Ev2 = 150 MN/m²
41 cm	Material für Frostschutzschicht und Schichten aus frostunempfindlichen Material nach TL G SoB-StB 04, ZTV-SoB StB 04 Ev2 = 100 MN/m²
80 cm	Mindestdicke des frostsicheren Oberbaus

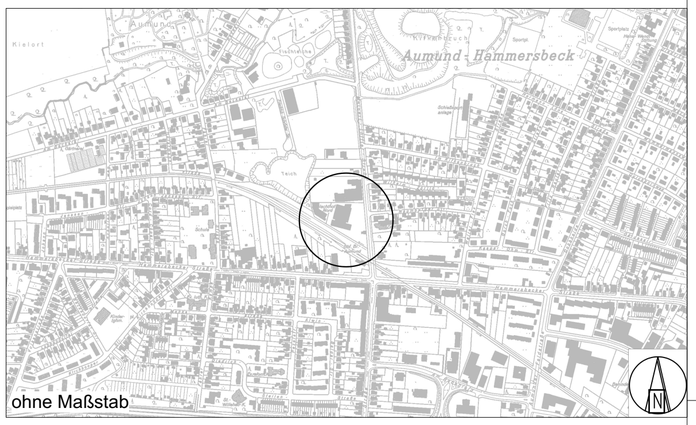

ohne Maßstab

Index	Änderung	Genehmigt / ASV	Name	Datum

ERSCHLIESSUNG Bauliche Ergänzung nördliche Nebenanlage und Erweiterung Wendehammer im Bereich P+R-Anlage Bahnhof Aumund E1027 Bebauungsplan 1569

Entwurfsbearbeitung:

ASP Stadtplaner • Landschaftsarchitekten
Atelier Schreckenberg
Planungsgesellschaft mbH
Contrescarpe 46, 28195 BREMEN TEL.: 0421 / 36912-0 FAX: 0421 / 36912-36

Entwicklungsträger / Erschließungsträger:

Projektgrund GmbH
Gerhard-Rohlfs-Str. 62B
28757 Bremen

Projektinhalt und Titel

Erschließung baul. Ergänzung nördl. Nebenanlage und Erweiterung Wendehammer im Bereich P+R-Anlage Bahnhof Aumund E 1027
Bebauungsplan 1569
Entwurfsplanung

Regelaufbau Verkehrsfläche/Nebenanlagen
Anlage zum TÖB Verfahren öff. Verkehrsflächen

Stand 22.08.2019

Plan-Nr.: **1301**
Maßstab: **o.M.**

FREIE HANSESTADT BREMEN

Amt für Straßen und Verkehr

Zur Ausführung genehmigt

Bremen, den ....
Amtsleitung